

einmal ordentlich +
für immer!

hochwertige Zäune + Tore aus Nordfriesland



*Neu: Kontakt
per WhatsApp*

Sie suchen einen Fachhändler
oder möchten uns eine Anfrage
mit Vor-Ort-Bildern senden? Nut-
zen Sie unsere WhatsApp-Nr.:

+49 172 4033559



Ahoi!



Unser Ziel!

In Sachen Zaun, Tor und Sichtschutz verbinden wir erfolgreich

- ✓ Ihre Vorstellungen und Wünsche
- ✓ sowie die Gegebenheiten Ihres Grundstücks
- ✓ mit nachhaltiger Qualität und Langlebigkeit
- ✓ bei wenig Pflegeaufwand

Wissen Sie, was ein Zaun wegstecken muss, wenn aus Wind plötzlich Sturm wird und der Regen ungebremst über Weiden, Felder und Gärten peitscht? Wir schon! Holzzäune halten an der Nordseeküste nicht lange stand. Pflegt man sie nicht regelmäßig aufwändig, werden sie schnell morsch und hässlich.

Wir Nordfriesen haben es gern hübsch, gemütlich und solide, auch vor der Haustür. Zäune sollen Sicherheit, Langlebigkeit und Behaglichkeit ausstrahlen – auch in puncto Erscheinungsbild und Pflege. Und so haben wir – ein junges Familienunternehmen im Herzen des „echten Nordens“ – uns auf die Suche nach echten Alternativen gemacht.

Heute entwickeln, fertigen und vertreiben wir hochwertigste Zaun-, Sichtschutz- und Torsysteme, die nicht nur neu besonders schön, stabil und beständig sind – sondern auch lange so bleiben!

Wetterfest „im Friesentest“

Unsere individuell gefertigten Friesenzäune bestehen aus einem besonders hochwertigen Vollkunststoff. Wir garantieren eine nachhaltig konstant ansprechende Optik bei minimalem Pflegeaufwand. Das gilt übrigens für alle Zaun- und Sichtschutz-Lösungen aus unserem innovativen Sortiment – ob aus Kunststoff, Aluminium, Stahl oder Edelstahl.

Unsere Philosophie: Lieber einmal ordentlich + für immer

Sichtschutz-Planung in 3D

Wie wär's? Planen Sie Ihren Sichtschutz doch jetzt gleich hier am Schreibtisch – dreidimensional und in Farbe! Mit unserem innovativen 3D-Sichtschutzkonfigurator ist das möglich! In Echtzeit und räumlich animiert lassen Sie Ihre Sichtschutzlösung mit nur wenigen Klicks passgenau am Computer entstehen.

Dabei erhalten Sie einen detaillierten Einblick in die Vielfalt und Vielseitigkeit unseres Sichtschutzsystems. Unterschiedliche Elemente lassen sich beliebig variieren, kombinieren und anpassen. Sie konfigurieren, prüfen, ändern - und bestellen Ihr unverbindliches Angebot ganz einfach aus dem Büro oder von zuhause aus, genauso, wie es Ihnen gefällt. Viel Spaß dabei!

Gut beraten!

Bei leicht wie kompliziert einzuzäunenden Grundstücken und Terrassen, von der Vor-Ort-Beratung bis zur Endmontage bauen wir **regional** wie **überregional** überwiegend auf unsere professionellen Kooperationen mit kompetenten, fachkundigen Partnern und unser in Schleswig-Holstein und bundesweit gut eingespieltes Netzwerk von Händlern und Kollegen, das wir stetig erweitern.

- ✓ Sie haben Fragen zu unseren Produkten?
- ✓ Sie suchen einen festen ebbe + flut-Ansprechpartner bei sich vor Ort?

- ✓ Sie möchten unser Vertriebs- und Montage-Partner werden?
- Dann sprechen Sie uns gerne an!

Qualität hat ihren Preis

Denn wer billig kauft, kauft zweimal. Das kann bei einem Zaun oder Sichtschutz schon ziemlich teuer werden. Um Ihnen das zu ersparen, setzen wir auf hohe Qualität. Bei uns kaufen Sie also „**einmal ordentlich + für immer**“. Unsere Zäune halten. Das garantieren wir Ihnen!

Inhalt und Überblick

ALUMINIUM-ZÄUNE

Seiten 6-13



Einleitung	6-9
Einzelporten	10-11
Doppeltore	12
Pfosten + Abdeckungen	13

FRIESENZAUN

Seiten 14-25



Einleitung	14-15
Modelle	16-19
Tore	20-22
Farben	23
Pfosten + Abdeckungen	24

VORGARTENZAUN

Seiten 26-29



Einleitung	26-28
Pfosten + Tore	29

SICHTSCHUTZ

Seiten 30-49



Einleitung	32-33
Modelle	34-45
Farben	46-47
Pfosten	48
Türen + Tore	49



SI42

FLÜGELTOR

Seiten 50-57



Einleitung	50-51
Modelle	52-53
Fertigung + Ausführungen	54
Pforten + Zäune + Zubehör	55

DREH + SCHIEBETORE

Seiten 58-65



Einleitung	58-59
Materialien	60-61
Bedienung	62
Drehtor oder Schiebetor	63

BRIEFKÄSTEN + BRIEFANLAGEN

Seiten 66-67



Einleitung	66
Modelle	67

AUSSEN-AUSSTATTUNG

Seiten 68-71



Einleitung + Modelle	68-71
----------------------	-------

Weitere Infos und Impressionen unter
www.ef-zaun.de



AZ1

aluzau
helgoland



AZ2

Interesse?

Lassen Sie sich gerne individuell von uns beraten und erhalten Sie eine Ansichtszeichnung zu Ihrem Projekt!



AZ3

Alu-Zäune von ebbe + flut – auch nach vielen Jahren noch wie neu!

Unsere Hausmarke! Im Bereich der Aluminiumzäune hat sich dieses Modell in den vergangenen Jahren durch eine besonders hohe Nachfrage ausgezeichnet. Seit 2019 fertigen wir diese Zaunserie mit beidseitig identischer Optik selbst. Besonders gegenüber Stahlprodukten haben Aluminiumzäune einen großen Vorteil: Sie sind bedeutend leichter und damit für die Umzäunung privater Grundstücke besonders gut geeignet. Wir verwenden für die Herstellung ausschließlich voranodisierte Aluminiumprofile, welche in 4 Standardfarben erhältlich sind. Durch den leicht gerundeten Handlauf erhalten die Elemente eine hochwertige und moderne Haptik.

Im Vergleich zu unseren klassischen Friesenzäunen bietet „Helgoland“ den Vorteil einer beidseitig fast identischen Optik. Besonders bei seitlichen Grundstücksabtrennungen zum Nachbarn ist dieses Produkt daher nahezu ideal.



AZ4



AZ5



New: Kontakt per WhatsApp

Sie suchen einen Fachhändler oder möchten uns eine Anfrage mit Vor-Ort-Bildern senden? Nutzen Sie unsere WhatsApp-Nr.:

+49 172 4033559

Helgoland



AZ6



AZ7

Zaunstreben:	20 x 60 mm Rechteckprofile
Handlauf und Untergurt:	50 x 72 mm eine Seite gerundet
Standardfarben:	Weiß (ähnl. RAL 9016), Tannengrün (ähnl. RAL 6009), Anthrazit (ähnl. RAL 7016), Grau (ähnl. RAL 7045)
Sonderfarben:	jeder RAL-Ton
Zaunverlauf:	Gerade
Standardhöhe:	65 / 80 / 100 / 120 / 150 cm
Sonderhöhe:	Wunschmaße bis 180 cm



AZ8

*Pfosten
Zwischen-
maße*

Elementmaße + 2 mm
Einzelpforten + 3,5 cm
Doppeltore + 5,5 cm



AZ9



AZ10

Preisbeispiel:

20 METER ZAUNANLAGE HELGOLAND

Höhe 80 cm, Oberflächen in 4 Standardfarben inkl. 10 Pfosten 90 x 90 mm zum Einbetonieren mit Alu-Pfostenkappe und Befestigungsmaterial

Anlage 3.898 € inkl. MwSt.

aluzäun
helgoland

aluzäun
helgoland



AZ11

Einzelporten

STANDARD-AUSSTATTUNG

- ✓ Einzelporte komplett vormontiert
- ✓ Aluminium pulverbeschichtet
- ✓ verschweißte Rahmenkonstruktion
- ✓ Premiumschloss aus 100 % Edelstahl
- ✓ Schloss mit Hakenschwenkriegel für sichere Verankerung
- ✓ Edelstahl-Drückergarnitur Klinke/Klinke auf Langschilder
- ✓ vandalismussichere Torbänder 180 Grad-Öffnung
- ✓ 4-dimensional verstellbare Torbänder
- ✓ Edelstahl-Augenschrauben M16
- ✓ verstellbares Anschlagblech

OPTIONALES ZUBEHÖR

- ✓ Profilzylinder mit 3 Schlüsseln
- ✓ elektrischer Türöffner
- ✓ Drückergarnitur eckiger Knauf einseitig drehbar/einseitig starr
- ✓ Hydraulischer Türschließer
- ✓ Beschläge auf Grundplatte 125 x 125 mm für Mauerbefestigung


	Standardhöhen „Gerade“	Standardbreite
1-flügelige Eingangspforte	65 / 80 / 100 / 120 / 133 cm	102 cm (lichte Weite 105,5 cm)
Sonder- abmessungen	Sonderhöhen bis 150 cm	Sonderbreite bis 250 cm je Flügel



AZ12



AZ13



AZ14



AZ15

Doppeltore

STANDARD-AUSSTATTUNG

- ✓ Doppeltor komplett vormontiert
- ✓ Aluminium pulverbeschichtet
- ✓ verschweißte Rahmenkonstruktion
- ✓ Premiumschloss aus 100 % Edelstahl
- ✓ Schloss mit Hakenschwenkriegel für sichere Verankerung
- ✓ Edelstahl-Drückergarnitur Klinke/Klinke auf Langschilder
- ✓ vandalismussichere Torbänder 180 Grad-Öffnung
- ✓ 4-dimensional verstellbare Torbänder
- ✓ Edelstahl-Augenschrauben M16
- ✓ verstellbares Anschlagblech
- ✓ abschließbarer Bodenschieber
- ✓ 2 Hülsen mit Langloch zum Einbetonieren für Bodenschieber
- ✓ Arretierung für geöffneten Gehflügel zum Einbetonieren

OPTIONALES ZUBEHÖR

- ✓ Profilzylinder mit 3 Schlüsseln
- ✓ Mittelanschlag verstellbar zum Einbetonieren
- ✓ Drückergarnitur eckiger Knauf einseitig drehbar/einseitig starr
- ✓ Beschläge auf Grundplatte 125 x 125 mm für Mauerbefestigung



AZ16



AZ17



AZ18

	Standardhöhen „Gerade“	Standardbreite
2-flügeliges Doppeltor	65 / 80 / 100 / 120 / 133 cm	300 / 400 / 500 cm (lichte Weite)
Sonder- abmessungen	Sonderhöhen bis 150 cm	Sonderbreite bis 250 cm je Flügel

Pfosten + Abdeckungen

Pfosten und Pfostenabdeckungen geben dem Zaun nicht nur Halt und Stabilität, sie bieten auch weitere individuelle Gestaltungsmöglichkeiten. Mit einer hübschen Abdeckkappe akzentuieren Sie den Stil eines Zauns und geben ihm den passenden Abschluss – ganz nach Ihrem Geschmack.

- ✓ ebbe + flut Aluminiumpfosten sind dank Pulverbeschichtung dauerhaft haltbar
- ✓ sie lassen sich direkt, ohne zusätzlichen Pfostenträger, einbetonieren
- ✓ oder mithilfe einer später unsichtbaren Pfostenhalterung stabil auf feste Untergründe aufdübeln
- ✓ die frei zu wählenden Pfostenkappen bestehen ebenfalls aus Aluminium
- ✓ Pfosten und Abdeckkappen sind in jedem gewünschten RAL-Ton erhältlich

Abmessung	Materialstärke
90 x 90 mm	4 mm
120 x 120 mm	5 mm

aluzaan
helgoland



PF1



PF2



PF3

Pfostenkappen	Pfostengröße	Form
Aluminium Druckguß pulverbeschichtet, glatt	90 x 90 mm	gewölbt
Aluminium Druckguß pulverbeschichtet, glatt	90 x 90 mm	Kugel
Aluminium Druckguß pulverbeschichtet, glatt	120 x 120 mm	Pyramide
Aluminium Druckguß pulverbeschichtet, glatt	120 x 120 mm	Kugel



friesenzaun
küstenstyle

FR1



FR2

Interesse ?

Lassen Sie sich gerne individuell von uns beraten und erhalten Sie eine Ansichtszeichnung zu Ihrem Projekt!



FR3



FR4

Unser „friesenzaun küstenstyle“ besteht aus Syntal®, einem

- ✓ extrem langlebigen,
- ✓ flexibel gestaltbaren und
- ✓ sehr pflegeleichten

High-Tec-Vollkunststoff.

Das überzeugend hochwertige, massive Material kann glatt oder mit einer ansprechenden Oberflächenstruktur – wie z.B. einer täuschend echt wirkenden Holzoptik – geliefert werden. Es steht in 6 Standard-Farben und Optiken zur Verfügung.

Der High-Tec-Werkstoff ist mit einer garantiert UV-beständigen Acrylglas-Allwetterhaut ummantelt. Er ist damit sehr widerstandsfähig, besonders lange haltbar und optisch über Jahre attraktiv.

Alle Pfosten, Pfosten-Abdeckungen und Querriegel aus unserem Sortiment bestehen aus Aluminium.

Die Beschläge und das weitere Zubehör sind aus Edelstahl.

Das sorgt für insgesamt langanhaltende Freude mit dem „friesenzaun küstenstyle“ – hier kann nichts rosten, vergilben, reißen, verfaulen oder auffrieren.

Für den „friesenzaun küstenstyle“ garantieren wir eine UV- und Farbbeständigkeit von mindestens 10 Jahren!

Amrum




Ein echter Klassiker – Unser Modell „Amrum“ ist durch seine etwas breitere Profilgeometrie ideal für mittlere und längere Zaunanlagen geeignet. Die schlicht abgefasten Kanten machen diesen Allrounder außerdem ganz besonders pflegeleicht!

Profilabmessung:	22 x 95 mm
Kantenausbildung:	leicht gefaste Kante
vorrätige Farben:	Weiß, Moosgrün Struktur, Grau Struktur, Anthrazit Struktur, Braun Struktur, Teak-Optik
mögliche Kopfausbildung:	Rundfräsung (Standard), Gradschnitt, Pultform (leicht nach hinten abgeschrägt)
möglicher Zaunverlauf:	Gerade (Standard), Oberschwung, Unterschwingung
Standardhöhen:	65 cm, 80 cm, 100 cm, 120 cm, 133 cm
Sonderhöhen:	bis 150 cm

Preisbeispiel:

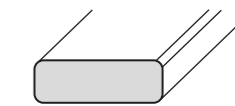
15 METER ZAUNANLAGE AMRUM

Höhe 80 cm / Verlauf gerade
Inkl. Pfosten 90x90 mm und Pfostenabdeckungen Alu
Inkl. Zubehör wie Kleber, Befestigungen und Bohrer
weiß 3.598 € inkl. MwSt. | farbig mit Strukturoptik 3.750 € inkl. MwSt.



friesenzaun
küstenstyle

Borkum



Echt edel – Mit seinem 60 mm schmalen Profil wirkt der Friesenzaun „Borkum“ sehr leicht und exklusiv. Klein, aber fein, gibt er besonders Reetdachhäusern und Friesenhäusern einen hübschen, hochwertigen Rahmen und ist auch für ästhetische Mauerzwischenlösungen und kleinere Zaunanlagen optisch besonders gut geeignet!



Preisbeispiele :

EINZELPFORTE AMRUM/BORKUM OHNE PFOSTEN

Höhe 80/90 cm mit Oberschwung, Breite bis 100 cm (Pfostenzwischenmaß 102 cm)
Inkl. Pfortenfälle + verstellbare Edelstahlbeschläge
weiß 779 € inkl. MwSt. | farbig mit Strukturoptik 792 € inkl. MwSt.
Inkl. 2 Alupfosten 90x90 mm, L 150 cm mit Alukappe
weiß 937 € inkl. MwSt. | farbig mit Strukturoptik 998 € inkl. MwSt.

DOPPELTOR AMRUM/BORKUM OHNE PFOSTEN

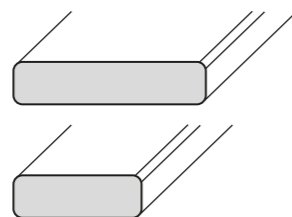
Höhe 100 cm / Verlauf gerade / Pfostenzwischenmaß bis 313 cm
Inkl. Überwurf, Bodenschieber + verstellbare Beschläge aus Edelstahl
weiß 1.699 € inkl. MwSt. | farbig mit Strukturoptik 1.750 € inkl. MwSt.
Inkl. 2 Alupfosten 90x90 mm, L 180 cm mit Alukappe
weiß 1.925 € inkl. MwSt. | farbig mit Strukturoptik 2.015 € inkl. MwSt.

Profilabmessung:	22 x 60 mm
Kantenausbildung:	leicht gefaste Kante
vorrätige Farben:	Weiß, Grau Struktur
mögliche Kopfausbildung:	Rundfräsung (Standard), Gradschnitt, Pultform (leicht nach hinten abgeschrägt)
möglicher Zaunverlauf:	Gerade (Standard), Oberschwung, Unterschwingung
Standardhöhen:	65 cm, 80 cm, 100 cm, 120 cm, 133 cm
Sonderhöhen:	bis 150 cm

Fehmarn



FR9



Der Lebhaftige – Das Zaunmodell „Fehmarn“ ergänzt unser Sortiment individuell durch seine reizvolle Kombination aus abwechselnd breiten und schmalen Zaunprofilen mit unterschiedlichen Kopfrundungen. Fehmarn setzt Akzente und wirkt besonders bei jüngeren Haustypen sehr frisch und ansprechend!

Profilabmessung:	22 x 95 mm und 22 x 60 mm abwechselnd
Kantenausbildung:	leicht gefaste Kanten
vorrätige Farben:	Weiß, Grau Struktur
Kopfausbildung:	2 unterschiedliche Rundfräsungen
Zaunverlauf:	Gerade
Standardhöhen:	65 cm, 80 cm, 100 cm, 120 cm, 133 cm
Sonderhöhen:	bis 150 cm



FR10

Pfosten Zwischen- maße

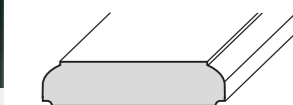
Elementmaße + 2 cm
Einzeltüren Falle + 2 cm
Einzeltüren Drücker + 3,5 cm
Doppeltore + 5 cm

friesenzaun
küstenstyle

Sylt



FR12



Eleganz pur – Überzeugend durch seine einzigartige Kantenprofilierung und die flexible und reizvolle Form, verleiht unser eleganter Vorgartenzaun „Sylt“ jeder Art von Zaun- und Toranlage den besonderen Charme der Insel. Ein absoluter – und noch dazu besonders pflegeleichter – Hingucker!

Profilabmessung:	22 x 95 mm
Kantenausbildung:	profilierte Kante
vorrätige Farbe:	Weiß
mögliche Kopfausbildung:	Rundfräsung (Standard), Gradschnitt
möglicher Zaunverlauf:	Gerade (Standard), Oberschwung, Unterschwung
Standardhöhen:	65 cm, 80 cm, 100 cm, 120 cm, 133 cm
Sonderhöhen:	bis 150 cm



FR11

Tore für den „friesenzaun küstenstyle“

Tore müssen unterschiedliche Zwecke erfüllen können. Sie machen, ob als Pforte, Dreh- oder Schiebetor, Einzel- oder Doppeltor, den Zaun durchlässig. Um die Eingänge gut sichtbar zu markieren – z.B. für Fußgänger oder den Straßenverkehr –, werden Tore häufig mit Oberschwung ausgeführt, selbst dann, wenn die eigentliche Zaunlinie mit Unterschwingung oder in einer geraden Linie verläuft.

DREHTORE + PFORTEN

Unser „friesenzaun küstenstyle“ ist mit verschiedenen Tormechaniken verfügbar. Alle „ebbe + flut“ Tore und Pforten sind robust und verlässlich.

- ✓ verschweißte und pulverbeschichtete Aluminiumrahmen
- ✓ aus Edelstahl gefertigte, großzügig justierbare Pfortenbeschläge
- ✓ vormontierte Ladenbänder (mit Langloch) aus 6 mm starkem Edelstahl
- ✓ Zubehör- und Anbauteile aus wetterfestem Edelstahl blank

DOPPELTÖRE

Für gering frequentierte Doppeltore, wie Zufahrten zu Ferienhäusern oder seitliche Grundstückszufahrten, reicht in der Regel eine Ausstattung mit einem manuell zu bedienenden Überwurf und einem Bodenschieber.

Müssen Doppeltore täglich mehrfach geöffnet und zuverlässig wieder geschlossen werden, z.B. um Kinder, Hunde oder Grundstücke zu schützen, empfiehlt sich eine elektrische Lösung mit Funk-Fernbedienungen.

EINZELTÖRE

Einzeltores werden mit Pfortenfalle oder Drückergarnitur ausgestattet. Optional lässt sich auf Wunsch auch ein Profil-Schließzylinder einbauen.

	Standardhöhen „Gerade“	Standardhöhen „Oberschwung“	Standardbreite (lichtes Maß)
1-flügelige Eingangspforte	65 / 80 / 100 / 120 / 133 cm	65-75 cm 80-90 cm 100-110 cm 120-130 cm	102 cm + 115 cm
2-flügeliges Doppeltor	65 / 80 / 100 / 120 / 133 cm	65-80 cm 80-95 cm 100-115 cm 110-125 cm	313 cm
Sonderabmessungen	Sonderhöhen bis 150 cm	Sonderhöhen bis 150 cm	Sonderbreite bis 250 cm je Flügel (u. U. Stützrolle erforderlich)

STANDARD-AUSSTATTUNG

DREHTOR MANUELL

- ✓ Doppeltorbeschlag
- ✓ Doppeltorüberwurf
- ✓ 1 Bodenschieber mit 2 Hülsen zum Einbetonieren
- ✓ 1 Arretierung für Gehflügel im geöffneten Zustand (zum Einbetonieren)

DREHTOR ELEKTRISCH

- ✓ Doppeltorbeschlag
- ✓ Antriebstechnik Sommer Twist 200E: 2 Antriebe, Motorsteuerung, Halterungen für Flügel + Pfosten + Steuerung
- ✓ 1 Funkhandsender 4-Befehl „Slider“

EINZELPFORTE MIT FALLE

- ✓ Pfortenbeschlag
- ✓ Pfortenfalle höhenverstellbar

EINZELPFORTE MIT DRÜCKER

- ✓ Pfortenbeschlag
- ✓ Schloss im Alurahmen integriert
- ✓ Drückergarnitur Klinke/Klinke
- ✓ Anschlagblech verstellbar



*Pfosten
Zwischenmaße*

Elementmaße + 2 cm
Einzeltüren Falle + 2 cm
Einzeltüren Drücker + 3,5 cm
Doppeltore + 5 cm

FR14

OPTIONALES ZUBEHÖR

DREHTOR MANUELL

- ✓ zweiter Bodenschieber mit 2 weiteren Hülsen zum Einbetonieren
- ✓ Flügelablagen/Mittelanschlag zum Einbetonieren
- ✓ Stützrolle mit Teleskopfederung für besonders große Tore

DREHTOR ELEKTRISCH

- ✓ weitere 4-Befehl-Handsender „Slider“
- ✓ Funk-Codetaster für Tor-Aussenseite
- ✓ Tages-, Wochen- oder Jahreszeitschaltuhr

EINZELPFORTE MIT FALLE

- ✓ Türfeder Edelstahl
- ✓ Dictator Türschließer mit Gasfeder
- ✓ Schubriegel (zwischen Mauerpfeilern)

EINZELPFORTE MIT DRÜCKER

- ✓ Profilzylinder mit 3 Schlüsseln
- ✓ Türfeder Edelstahl
- ✓ Dictator Türschließer mit Gasfeder

freitragende Schiebetore

Unsere freitragenden Schiebetore lassen sich ideal in die Zaunkonstruktionen der verschiedenen Modelle des „friesenzauns küstenstyle“ integrieren.

- ✓ deutsche Antriebstechnik der Firma Berner mit Plug-and-Play-System
- ✓ einfach installiert in wenigen Schritten, leicht zu bedienen
- ✓ Tore öffnen und schließen sich per Funk-Handsender
- ✓ Montage über ein einziges Fundament, fertiger Ankerkorb zum Einbetonieren
- ✓ Trägerblock mit Lauf- und Führungsrollen
- ✓ inklusive Dämpfungsprofil aus EPDM für die Torvorderkante
- ✓ zwei vormontierte Sicherheitskontaktleisten
- ✓ inklusive Lichtschanke mit Reflektor für die Hinderniserkennung
- ✓ Notentriegelung für Handbetrieb
- ✓ mit ca. 10 cm Bodenabstand gut vor Schmutz und Schnee geschützt
- ✓ auf Garagenauffahrten und Hofplätzen bleiben wertvolle Rangierflächen erhalten

SONSTIGES ZUBEHÖR

- ✓ Handsender mit 2 Tasten (Voll- und Teilöffnung)
- ✓ Handsender mit 4 Tasten (falls weitere Tore vorhanden sind)
- ✓ Wandhalterung für Handsender im Innenbereich
- ✓ Funk-Codetaster auf Tor-Außenseite für Fußgänger
- ✓ Unterstellbock zum Überpflastern des Fundaments
- ✓ Funkempfänger (für die Kombination mit anderen Toren)



FR15




FR16

Breite der Durchfahrt	Gesamtlänge Torflügel
bis 275 cm	400 cm
bis 375 cm	500 cm
bis 475 cm	600 cm



weitere Farben auf Anfrage (ab ca. 30 m Zaunanlage möglich)

Farben



Weiß



**Grau
Struktur**




**Moosgrün
Struktur**



**Dunkelbraun
Struktur**



**Anthrazit
Struktur**



Teak-Optik



Pfosten + Pfostenkappen in jedem RAL-Ton lieferbar

Pfosten + Abdeckungen

Pfosten und Pfostenabdeckungen geben dem Zaun nicht nur Halt und Stabilität, sie bieten auch weitere individuelle Gestaltungsmöglichkeiten. Mit einer hübschen Abdeckkappe akzentuieren Sie den Stil eines Zauns und geben ihm den passenden Abschluss – ganz nach Ihrem Geschmack.

- ✓ ebbe + flut Aluminiumpfosten sind dank Pulverbeschichtung dauerhaft haltbar
- ✓ sie lassen sich direkt, ohne zusätzlichen Pfostenträger, einbetonieren
- ✓ oder mithilfe einer später unsichtbaren Pfostenhalterung stabil auf feste Untergründe aufdübeln
- ✓ die frei zu wählenden Pfostenkappen bestehen ebenfalls aus Aluminium
- ✓ Pfosten und Abdeckkappen sind in jedem gewünschten RAL-Ton erhältlich




Pfostenauswahl	Abmessung	Materialstärke
Zäune, Pforten, Doppeltore bis ca. 350 cm Gesamtbreite	90 x 90 mm	4 mm
große Doppeltore ab ca. 350 cm Breite (je nach Höhe)	120 x 120 mm	5 mm
Doppeltore mit E-Antrieb (Platzbedarf für Halterungen)	120 x 120 mm	5 mm

Pfostenkappen	Pfostengröße	Form
Aluminium Druckguß pulverbeschichtet, glatt	90 x 90 mm	gewölbt
Aluminium Druckguß pulverbeschichtet, glatt	90 x 90 mm	Kugel
Aluminium Druckguß pulverbeschichtet, glatt	120 x 120 mm	Pyramide
Aluminium Druckguß pulverbeschichtet, glatt	120 x 120 mm	Kugel

Auf einen Blick!

„friesenzaun küstenstyle“ – ein Allrounder mit vielen guten Eigenschaften!

- ✓ Zaunprofile aus massivem Syntal®-Vollkunststoff
- ✓ keine unschönen Kappen auf den Zaunprofilen
- ✓ Ummantelung mit einer Acryl-Allwetterhaut garantiert sehr hohe UV-Beständigkeit und Farbestabilität
- ✓ Aluminium-Pfosten zum Einbetonieren
- ✓ hohe Standfestigkeit und keine sichtbaren Pfostenträger
- ✓ Aluminium-Pfosten zum Aufdübeln
- ✓ stabiles System mit verdeckter Befestigung
- ✓ Zaunfertigung „nach Maß“
- ✓ keine unschönen Passfelder, keine Einkürzungen erforderlich
- ✓ Pfosten und Querriegel aus pulverbeschichtetem Aluminium
- ✓ erhöhte Stabilität: auch an heißesten Sommertagen hängt nichts durch
- ✓ Zaunkern aus hochwertigen Recyclingstoffen
- ✓ alle Zubehörteile aus Edelstahl
- ✓ garantieren gute Einstellmöglichkeiten und langanhaltende Freude
- ✓ ökologisch nachhaltig und sinnvoll investiert
- ✓ massive Zaunlatten mit hohem Eigengewicht
- ✓ hohes Maß an Stabilität
- ✓ dauerhaft schön und pflegeleicht
- ✓ Zeit ist Geld! In Zukunft nur noch reinigen, nie wieder schleifen, spachteln und streichen
- ✓ flexible Torgestaltung nach Bedarf
- ✓ elektrische Dreh- und Schiebetore mit Funkfernbedienungen



FR17



FR18



Neu: Kontakt per WhatsApp

Sie suchen einen Fachhändler oder möchten uns eine Anfrage mit Vor-Ort-Bildern senden? Nutzen Sie unsere WhatsApp-Nr.:

+49 172 4033559


die preisgünstige Alternative

Das Zaunmodell „Nordstrand“ ist in allen Eigenschaften und Maßen mit dem ebbe + flut „friesenzaun küstenstyle“ identisch – bis auf die verarbeitete Zaunlatte selbst. Sie besteht aus einem stabilen PVC-Hohlkammerkunststoff (Fensterkunststoff) im Maß 25 x 85 mm, abgeschlossen mit einer Rundkopf-Abdeckkappe.

Die Montage der Zaunlatten erfolgt auf einen stabilisierenden Aluminium-Querriegel in der Stärke 20 x 60 mm, was ein Durchhängen der Zaunelemente, auch bei großen Zaunfeldern und hohen Außentemperaturen, verhindert.

vorgartenzaun
nordstrand

Standardfarbe für den klassischen Vorgartenzaun „Nordstrand“ ist Weiß. Weitere Farben sind Anthrazit (ähnl. RAL 7016), Moosgrün (ähnl. RAL 6005) und Tannengrün (ähnl. RAL 6009).



Top-Qualität –
nachhaltig geplant, lange haltbar

Auch bei der Entscheidung für die Modellvariante „Nordstrand“ galt für uns das Kriterium der nachhaltigen Qualität. Die verwendeten Kunststoffprofile mit einem Hohlkammersystem sind leichter und günstiger im Vergleich zum „friesenzaun küstenstyle“. Das hochwertige PVC-Material stammt übrigens aus dem Fensterbereich und findet bei uns auch als „sichtschutz steife brise“ Verwendung.

Unser Modell „Nordstrand“ ist

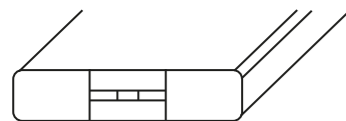
- ✓ robust,
- ✓ lichtecht,
- ✓ UV-beständig,
- ✓ recycelbar,
- ✓ witterungsbeständig und
- ✓ grundwasserverträglich.



Zaunfertigung Ihren
Grundstücksabmessungen angepasst

mit geradem Verlauf, Unter- oder Oberschwung

vorgartenzaun nordstrand



NO6

Profilabmessung:	25 x 85 mm
Kantenausbildung:	leicht gerundete Kante
vorrätige Farben:	Weiß, Anthrazit, Moosgrün, Tannengrün
mögliche Kopfausbildung:	gerundete Abdeckkappe
möglicher Zaunverlauf:	Gerade (Standard), Oberschwung, Unterschwung
Standardhöhen:	65 cm, 80 cm, 100 cm, 120 cm, 133 cm

Preisbeispiele :

15 METER ZAUNANLAGE NORDSTRAND

Höhe 79 cm / Verlauf gerade, inkl. Pfosten 90x90 mm und Pfostenabdeckungen Alu
Inkl. Zubehör wie Kleber, Befestigungen und Bohrer
weiß 2.565 € inkl. MwSt. | farbige Ausführung 3.485 € inkl. MwSt.

EINZELPFORTE NORDSTRAND OHNE PFOSTEN

Höhe 80/90 cm mit Oberschwung, Breite bis 100 cm (Pfostenzwischenmaß 102 cm)
Inkl. Pfortenfalle + verstellbare Edelstahlbeschläge
weiß 644 € inkl. MwSt. | farbige Ausführung 698 € inkl. MwSt.
Inkl. 2 Alupfosten 90x90 mm, L 150 cm mit Alukappe
weiß 849 € inkl. MwSt. | farbige Ausführung 919 € inkl. MwSt.

DOPPELTOR NORDSTRAND OHNE PFOSTEN

Höhe 100 cm / Verlauf gerade / Breite bis 313 cm
Inkl. Überwurf, Bodenschieber + verstellbare Beschläge aus Edelstahl
weiß 1.420 € inkl. MwSt. | farbige Ausführung 1.555 € inkl. MwSt.
Inkl. 2 Alupfosten 90 x 90 mm, L 180 cm mit Alukappe
weiß 1.645 € inkl. MwSt. | farbige Ausführung 1.820 € inkl. MwSt.



NO7

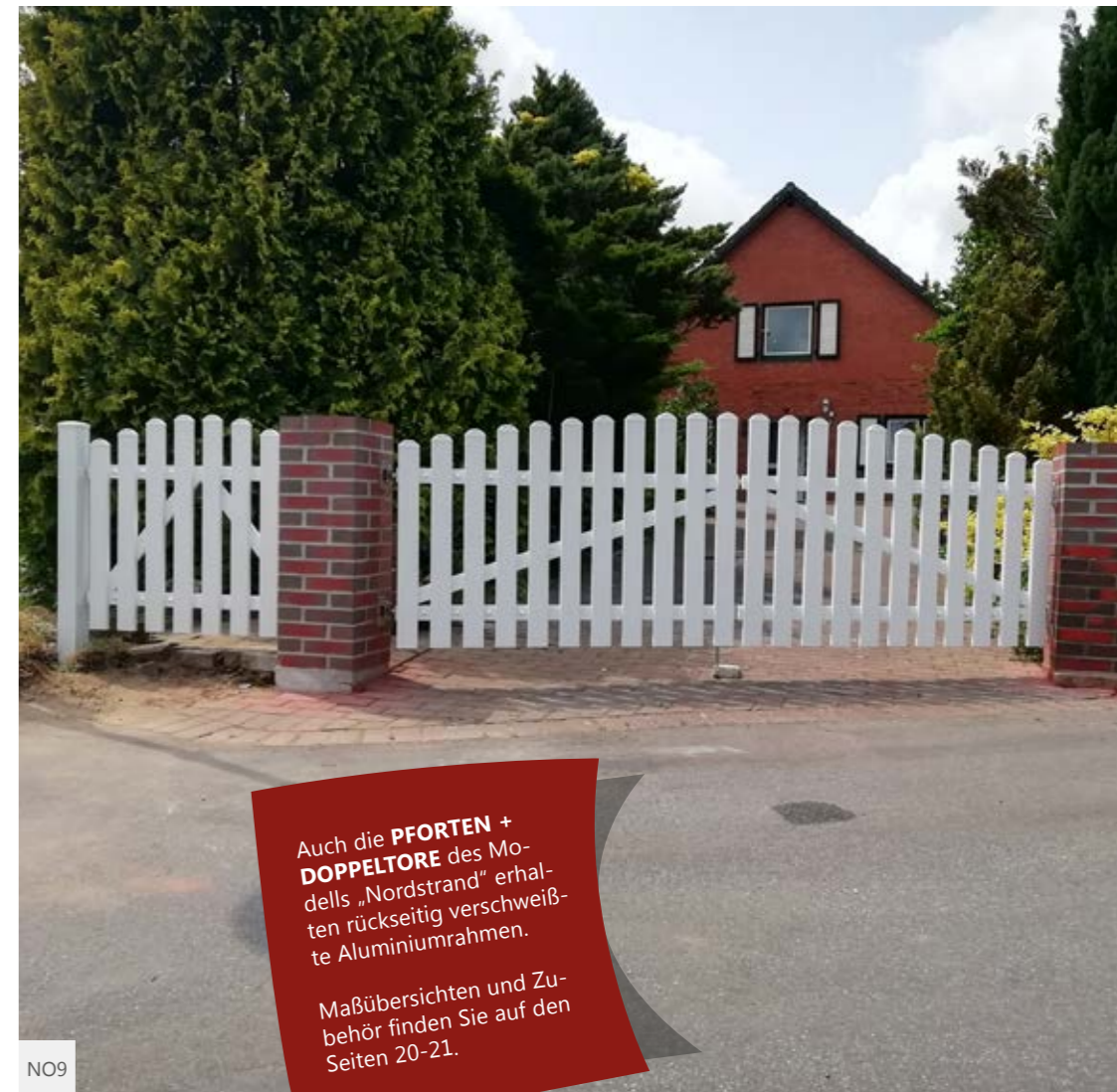
Pfosten + Pfostenkappen

zum Modell Nordstrand bieten wir in Aluminium an, baugleich zum „friesenzaun küstenstyle“.

Die passende Übersicht finden Sie auf Seite 24.



NO8



NO9

Auch die **PFORTEN + DOPPELTÖRE** des Modells „Nordstrand“ erhalten rückseitig verschweißte Aluminiumrahmen.

Maßübersichten und Zubehör finden Sie auf den Seiten 20-21.



SI2




SI4

sichtschutz
steife brise



SI6



SI7

10 Jahre GARANTIE auf Farbechtheit und gegen Vergilben

Neu: Kontakt per WhatsApp
Sie suchen einen Fachhändler oder möchten uns eine Anfrage mit Vor-Ort-Bildern senden? Nutzen Sie unsere WhatsApp-Nr.:
+49 172 4033559



SI1



SI3



SI5



SI8

sichtschutz

steife brise

Unsere Sichtschutzelemente bieten eine formschöne Abgrenzung von Terrasse oder Grundstück. Selbst dann, wenn man sich mit dem Nachbarn gut versteht, möchte man doch ab und zu für sich sein. Ein Sicht- und Windschutzzaun schafft Privatsphäre und schützt vor Wind und Zugluft.



S19

Vorteile gegenüber Holz- und anderen Kunststoffprodukten

Unser „sichtschutz steife brise“ wird aus hochwertigem Fensterkunststoff gefertigt, ein Werkstoff, der durch Vielseitigkeit, Strapazierfähigkeit und Qualität überzeugt.

- ✓ enorme Langlebigkeit und Nachhaltigkeit bei gleichbleibend schöner Optik
- ✓ nie mehr streichen, nur noch sauber halten
- ✓ deutlich höhere UV-Beständigkeit als andere Baustoffe
- ✓ einfache Reinigung dank glatter Oberflächen
- ✓ unkomplizierte Reinigung der Füllungen (kein Flechtzaun)
- ✓ Fertigung individuell „auf Maß“ möglich
- ✓ hohe Stabilität durch verschweißte Rahmen
- ✓ Pfosten und Elemente ergeben einen stabilen Verbund (kein Stecksystem)
- ✓ Farbechtheit wie bei einem neuen Kunststofffenster
- ✓ keine anfällige Gummidichtung zwischen Rahmen und Füllung
- ✓ kein Vergilben oder Verformen



Planen Sie doch gleich selbst in 3D:
www.ef-zaunplaner.de

S110

montagefreundlich + solide

Alle **Sichtschutzelemente** setzen sich aus verstärkten Fensterprofilrahmen und 20 mm starken Nut- und Federprofilen zusammen. Die geschlossenen Füllungen ermöglichen einen blickdichten Sichtschutz und lassen sich problemlos reinigen.

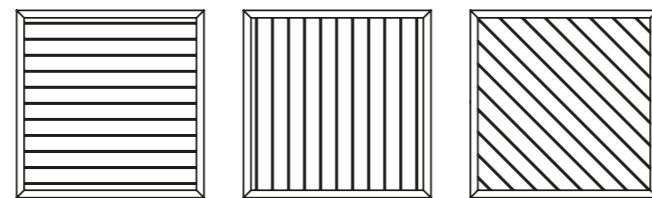
Die **Pfosten** bieten wir ebenfalls aus Kunststoff und mit Inlay an. Sie werden, je nach Beschaffenheit der Standoberfläche, ca. 80 cm tief ins Erdreich einbetoniert oder, bei festen Standflächen, aufgedübelt. Hierbei wird ein spezieller Pfostenträger unsichtbar in die Pfosten integriert und mit dem Inlay verschraubt.

Türen

Passende **Türen** oder Doppeltüren sind im Lieferprogramm vorhanden. Zusätzlich eingezogene Alurahmen machen sie besonders stabil. Die Torflügel werden wahlweise mit verschiedenen Drückergarnituren und optional mit Profilzylinder ausgestattet. Mit großzügig verstellbaren Torbeschlägen und weiterem Zubehör lässt sich nahezu jede Einbausituation individuell realisieren.

Elemente mit geschlossener Füllung

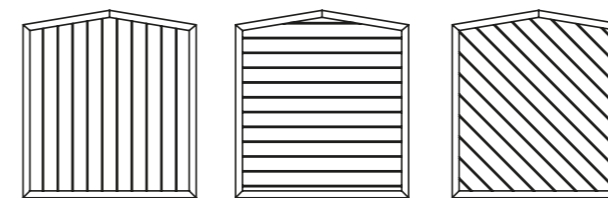
SERIE „GESCHLOSSEN“



Preisbeispiel 180x180 cm:
weiß 384 € inkl. MwSt. | farbig 623 € inkl. MwSt.

180x90 cm 180x135 cm 180x180 cm 90x180 cm 135x180 cm Sondermaße	90x180/90 cm Sondermaße	135x180/135 cm 180x135/90 cm Sondermaße	90x180 cm 135x180 cm Sondermaße	2x 90x180 cm 2x 135x180 cm Sondermaße


SERIE „SPITZE“



Preisbeispiel 180x180/195 cm:
weiß 421 € inkl. MwSt. | farbig 670 € inkl. MwSt.

180x90/105 cm 180x135/150 cm 180x180/195 cm 90x180/195 cm 135x180/195 cm Sondermaße	90x180/90 cm Sondermaße	135x180/135 cm 180x135/90 cm Sondermaße	90x180/195 cm Sondermaße	2x 90x180/195 cm Sondermaße

SERIE „RUNDBOGEN“



Preisbeispiel 180x180/195 cm:
weiß 503 € inkl. MwSt. | farbig 758 € inkl. MwSt.

180x90/105 cm 180x135/150 cm 180x180/195 cm 90x180/195 cm 135x180/195 cm Sondermaße	90x180/90 cm Sondermaße	135x180/135 cm 180x135/90 cm Sondermaße	90x180/195 cm Sondermaße	2x 90x180/195 cm Sondermaße

Maße

Alle Serien sind in Standardgrößen, aber auch in Sondermaßen und Sonderformen erhältlich. Damit lassen sich auch sehr spezielle Kundenwünsche in den meisten Fällen erfüllen.

ALLE VORTEILE UNSERES „SICHTSCHUTZES STEIFE BRISE“ AUF EINEN BLICK


- ✓ stabiler Rahmen aus strapazierfähigem Fensterkunststoff
- ✓ blickdichte Füllungen aus stabilen Nut- + Federprofilen
- ✓ unendlich viele Gestaltungsmöglichkeiten
- ✓ keine unschönen, witterungsanfälligen Gummidichtungen zwischen Rahmen und Füllung
- ✓ große Auswahl an Farben, Modellen und Oberflächen
- ✓ viele Standardmaße, Sondermaße und Sonderausführungen
- ✓ pflegeleichte Pfosten mit hoher Stabilität durch Einbetonieren
- ✓ solides Montagesystem für Pfosten zum unsichtbaren Aufdübeln
- ✓ flexible Farbgestaltung mit Dekorfolien oder RAL-Lackierungen
- ✓ 10 Jahre Garantie auf Farbechtheit und UV-Stabilität
- ✓ trendiger Materialmix, z.B. mit Glas und Edelstahlgitter

Planen Sie doch gleich selbst in 3D:
www.ef-zaunplaner.de

Elemente mit Glaseinsatz

*Pfosten
Zwischen-
maße*
Elementmaße + 2 cm
Einzeltüren + 4 cm
Doppeltore + 5,5 cm


SERIE „GLASSTREIFEN“



Preisbeispiel 180x180 cm:
weiß/Klarglas 465 € inkl. MwSt. | farbig/Klarglas 685 € inkl. MwSt.

180x180 cm 90x180 cm 135x180 cm Sondermaße	90x180/90 cm Sondermaße	135x180/135 cm Sondermaße	90x180 cm 135x180 cm Sondermaße	2x 90x180 cm 2x 135x180 cm Sondermaße

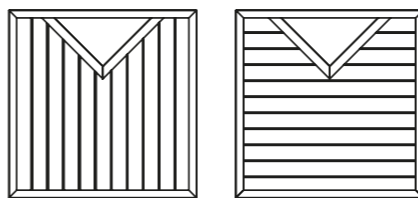
SERIE „RUNDBOGEN GLAS“



Preisbeispiel 180x180/195 cm:
weiß/Klarglas 746 € inkl. MwSt. | farbig/Klarglas 972 € inkl. MwSt.

180x180/195 cm 90x180/195 cm 135x180/195 cm Sondermaße	90x180/90 cm Sondermaße	135x180/135 cm Sondermaße	90x180/195 cm Sondermaße	2x 90x180/195 cm Sondermaße

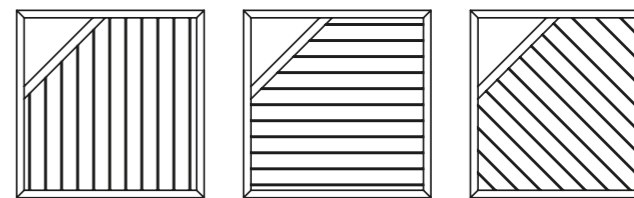
SERIE „V-AUSSCHNITT GLAS“



Preisbeispiel 180x180 cm:
weiß/Klarglas 482 € inkl. MwSt. | farbig/Klarglas 713 € inkl. MwSt.

180x180 cm Sondermaße	90x180/90 cm Sondermaße	135x180/135 cm Sondermaße

SERIE „ECKE GLAS“



Preisbeispiel 180x180 cm:
weiß/Klarglas 467 € inkl. MwSt. | farbig/Klarglas 698 € inkl. MwSt.

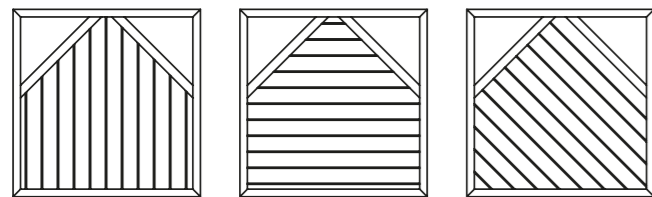
180x180 cm 90x180 cm 135x180 cm Sondermaße	90x180/90 cm Sondermaße	135x180/135 cm Sondermaße	90x180 cm 135x180 cm Sondermaße	2x 90x180 cm 2x 135x180 cm Sondermaße

Maße

Alle Serien sind in Standardgrößen, aber auch in Sondermaßen und Sonderformen erhältlich. Damit lassen sich auch sehr spezielle Kundenwünsche in den meisten Fällen erfüllen.

Elemente mit Glaseinsatz


SERIE „DOPPELECKE GLAS“



Preisbeispiel 180x180 cm:
weiß/Klarglas 543 € inkl. MwSt. | farbig/Klarglas 768 € inkl. MwSt.

180x180 cm Sondermaße	90x180/90 cm Sondermaße	135x180/135 cm Sondermaße	2x 90x180 cm 2x 135x180 cm Sondermaße

SERIE „VOLLVERGLASUNG / SPITZE / RUNDBOGEN“



Preisbeispiel Vollverglasung 90x180 cm:
weiß/Klarglas 335 € inkl. MwSt. | farbig/Klarglas 385 € inkl. MwSt.

Preisbeispiel Vollverglasung Spitze 90x180/195 cm:
weiß/Klarglas 412 € inkl. MwSt. | farbig/Klarglas 461 € inkl. MwSt.


Preisbeispiel Vollverglasung Rundbogen 90x180/195 cm:
weiß/Klarglas 514 € inkl. MwSt. | farbig/Klarglas 563 € inkl. MwSt.

90x180 cm Sondermaße	90x180/195 cm Sondermaße	90x180/195 cm Sondermaße

Planen Sie doch gleich selbst in 3D:
www.ef-zaunplaner.de

Elemente mit Ornament aus Vollkunststoffprofilen


SERIE „ORNAMENT“



Preisbeispiel 180x180 cm:
weiß 511 € inkl. MwSt. | farbig 760 € inkl. MwSt.

180x90 cm 180x135 cm 180x180 cm 90x180 cm 135x180 cm Sondermaße	90x180/90 cm Sondermaße	135x180/135 cm 180x135/90 cm Sondermaße	90x180 cm 135x180 cm Sondermaße	2x 90x180 cm 2x 135x180 cm Sondermaße

SERIE „ORNAMENT MIT RUNDBOGEN“

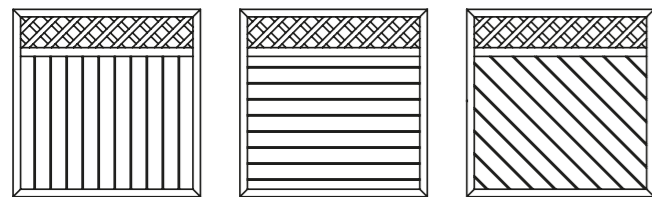


Preisbeispiel 180x180/195 cm:
weiß 800 € inkl. MwSt. | farbig 1.066 € inkl. MwSt.

180x180/195 cm 90x180/195 cm 135x180/195 cm Sondermaße	90x180/90 cm Sondermaße	135x180/135 cm Sondermaße	90x180/195 cm Sondermaße	2x 90x180/195 cm Sondermaße

Elemente mit Rankgittern aus Vollkunststoffprofilen


SERIE „RANKGITTER“



Preisbeispiel 180x180 cm:
weiß 515 € inkl. MwSt. | farbig 766 € inkl. MwSt.

180x90 cm 180x135 cm 180x180 cm 90x180 cm 135x180 cm Sondermaße	90x180/90 cm Sondermaße	135x180/135 cm Sondermaße	90x180 cm 135x180 cm Sondermaße	2x 90x180 cm 2x 135x180 cm Sondermaße


SERIE „SPITZE MIT RANKGITTER“



Preisbeispiel 180x180/195 cm:
weiß 595 € inkl. MwSt. | farbig 856 € inkl. MwSt.

180x90/105 cm 180x135/150 cm 180x180/195 cm 90x180/195 cm 135x180/195 cm Sondermaße	90x180/90 cm Sondermaße	135x180/135 cm 180x135/90 cm Sondermaße	90x180/195 cm Sondermaße	2x 90x180/195 cm Sondermaße

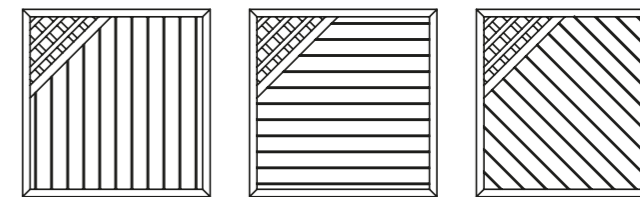
SERIE „V-AUSSCHNITT RANKGITTER“



Preisbeispiel 180x180 cm:
weiß 486 € inkl. MwSt. | farbig 736 € inkl. MwSt.

180x90 cm 180x135 cm 180x180 cm Sondermaße	90x180/90 cm Sondermaße	135x180/135 cm 180x135/90 cm Sondermaße

SERIE „ECKE RANKGITTER“



Preisbeispiel 180x180 cm:
weiß 471 € inkl. MwSt. | farbig 716 € inkl. MwSt.


180x90 cm 180x135 cm 180x180 cm 90x180 cm 135x180 cm Sondermaße	90x180/90 cm Sondermaße	135x180/135 cm 180x135/90 cm Sondermaße	90x180 cm 135x180 cm Sondermaße	2x 90x180 cm 2x 135x180 cm Sondermaße

*Pfosten
Zwischen-
maße*

Elementmaße + 2 cm
Einzeltüren + 4 cm
Doppeltore + 5,5 cm

Elemente mit Rankgittern aus Vollkunststoffprofilen

SERIE „DOPPELLECKE RANKGITTER“




SI26

Preisbeispiel 180x180 cm:
weiß 554 € inkl. MwSt. | farbig 806 € inkl. MwSt.

180x90 cm 180x135 cm 180x180 cm Sondermaße	90x180/90 cm Sondermaße	135x180/135 cm 180x135/90 cm Sondermaße	2x 90x180 cm 2x 135x180 cm Sondermaße

SERIE „VOLLRANKGITTER / -SPITZE“



SI27

Preisbeispiel Vollrankgitter 90x180 cm:
weiß 489 € inkl. MwSt. | farbig 605 € inkl. MwSt.

Preisbeispiel Vollrankgitter Spitze 60x180/210 cm:
weiß 438 € inkl. MwSt. | farbig 531 € inkl. MwSt.

180x90 cm 180x135 cm 90x180 cm 135x180 cm Sondermaße	60x90/120 cm 60x135/165 cm 60x180/210 cm Sondermaße


Planen Sie doch gleich selbst in 3D:
www.ef-zaunplaner.de

Maße

Alle Serien sind in Standardgrößen, aber auch in Sondermaßen und Sonderformen erhältlich. Damit lassen sich auch sehr spezielle Kundenwünsche in den meisten Fällen erfüllen.

Elemente mit Edelstahl-Lochgitter

SERIE „LOCHGITTER“

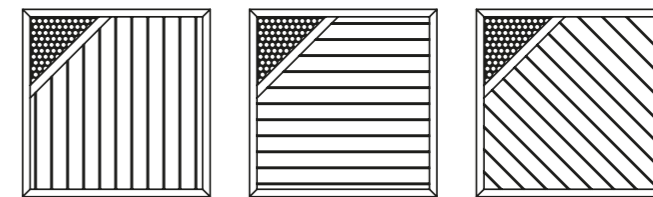


SI28

Preisbeispiel 180x180 cm:
weiß 634 € inkl. MwSt. | farbig 852 € inkl. MwSt.

180x90 cm 180x135 cm 180x180 cm 90x180 cm 135x180 cm Sondermaße	90x180/90 cm Sondermaße	135x180/135 cm Sondermaße	90x180 cm 135x180 cm Sondermaße	2x 90x180 cm 2x 135x180 cm Sondermaße

SERIE „ECKE LOCHGITTER“




SI29

Preisbeispiel 180x180 cm:
weiß 514 € inkl. MwSt. | farbig 747 € inkl. MwSt.

180x90 cm 180x135 cm 180x180 cm 90x180 cm 135x180 cm Sondermaße	90x180/90 cm Sondermaße	135x180/135 cm 180x135/90 cm Sondermaße	90x180 cm 135x180 cm Sondermaße	2x 90x180 cm 2x 135x180 cm Sondermaße

Elemente mit Edelstahl-Lochgitter


SERIE „DOPPELLECKE LOCHGITTER“



Preisbeispiel 180x180 cm:
weiß 646 € inkl. MwSt. | farbig 867 € inkl. MwSt.

180x90 cm 180x135 cm 180x180 cm Sondermaße	90x180/90 cm Sondermaße	135x180/135 cm 180x135/90 cm Sondermaße	2x 90x180 cm 2x 135x180 cm Sondermaße

SERIE „V-AUSSCHNITT LOCHGITTER“



Preisbeispiel 180x180 cm:
weiß 529 € inkl. MwSt. | farbig 765 € inkl. MwSt.


180x90 cm 180x135 cm 180x180 cm Sondermaße	90x180/90 cm Sondermaße	135x180/135 cm 180x135/90 cm Sondermaße

*Pfosten
Zwischen-
maße*

Elementmaße + 2 cm
Einzeltüren + 4 cm
Doppeltore + 5,5 cm

Elemente mit schräg eingesetzten Vollkunststoffprofilen

SERIE „MODERN“



Preisbeispiel 180x180 cm:
weiß 526 € inkl. MwSt. | farbig 777 € inkl. MwSt.

180x90 cm 180x135 cm 180x180 cm 90x180 cm 135x180 cm Sondermaße	90x180/90 cm Sondermaße	90x180 cm 135x180 cm Sondermaße	2x 90x180 cm 2x 135x180 cm Sondermaße

3D-Sichtschutz-Konfigurator


Sie wollen gerne selber planen? Kein Problem!

Dafür steht Ihnen der ebbe + flut 3D-Sichtschutz-Konfigurator auf unserer Webseite unter www.ef-zaun.de zur Verfügung!

Probieren Sie's aus! Viel Spaß dabei!

SI33

farbige Oberflächen (zusätzlich zu unserer Standardfarbe „weiß“)



Anthrazit

Oberfläche:
Dekorfolie
genarbt



Lichtgrau

Oberfläche:
Dekorfolie
genarbt




Basaltgrau

Oberfläche:
Dekorfolie
glatt



Signalgrau

Oberfläche:
Dekorfolie
glatt



Tannengrün

Oberfläche:
Dekorfolie
genarbt



Moosgrün

Oberfläche:
Dekorfolie
genarbt



Golden Oak

Oberfläche:
Dekorfolie
genarbt



Astfichte

Oberfläche:
Dekorfolie
genarbt



Lärche

Oberfläche:
Dekorfolie
genarbt



Monument Oak

Oberfläche:
Dekorfolie
genarbt



Sheffield Oak

Oberfläche:
Dekorfolie
genarbt



Metbrush Aluminiumoptik

Oberfläche:
Dekorfolie
genarbt

Gestaltung

Farblich ist die Auswahl für den „sichtschutz steife brise“ nahezu unbegrenzt. Neben Weiß als durchgefärbtem Standard-Farbtönen sind viele robuste Dekor-Folien erhältlich. Alternativ ist auch jeder RAL-Ton als Lackierung möglich.

Beliebt sind außerdem Kombinationen in zwei verschiedenen Farben, beispielsweise mit farbigen Pfosten und weißen Elementen, oder verschiedener Materialien, z.B. mit Füllungen aus Verglasungen (Einscheibensicherheitsglas) oder Edelstahl-Lochgitter.

Auf unserer Webseite www.ef-zaun.de präsentieren wir Ihnen einige tolle Anregungen zu diesem Produkt.

Planen Sie doch gleich selbst in 3D:
www.ef-zaunplaner.de



SI34



SI35

Pfosten


*Pfosten
Zwischen-
maße*

Elementmaße + 2 cm
Einzeltüren + 4 cm
Doppeltore + 5,5 cm

Pfosten	Pfostengröße	Form
Sichtschutzpfosten Kunststoff (Standard) inkl. Pfostenkappe (Pyramide)	100 x 100 mm	zum Einbetonieren
Sichtschutzpfosten Kunststoff (Standard) inkl. Pfostenkappe (Pyramide)	100 x 100 mm	zum unsichtbaren Aufdübeln mit Pfostenanker
Torpfosten Kunststoff mit Aluinlay	100 x 100 mm	zum Einbetonieren
Wandpfosten Kunststoff mit Inlay, 4 farbige Winkel, 1 Rolle Fensterdichtband	100 x 100 mm	zum Befestigen an der Hauswand

- optional:
- ✓ Pfosten in 120 x 120 mm
 - ✓ Pfostenabdeckung Kugel
 - ✓ Adapterplatte 200 x 200 mm für Pfostenträger (erhöhte Standfestigkeit)

Elementbefestigung	Oberfläche	Winkel
4er Set Edelstahl-Befestigungswinkel	V2 A blank	90 + 135 Grad
4er Set Edelstahl-Befestigungswinkel	farbig pulverbeschichtet	90 + 135 Grad
6er Set Edelstahl-Befestigungswinkel	V2 A blank	90 + 135 Grad
6er Set Edelstahl-Befestigungswinkel	farbig pulverbeschichtet	90 + 135 Grad



So einfach geht's!

Modifizieren Sie ein Sichtschutzelement Ihrer Wahl zum Tor!

Türen + Tore

Ausstattung Einzel + Doppeltüren

bei Türen mit Einzelfügelbreite

- ✓ bis 120 cm wird ein Alurahmen unsichtbar eingezogen
- ✓ ab 120 cm wird ein Alurahmen rückseitig aufgesetzt

Grundausstattung Einzeltür

- ✓ Alurahmen
- ✓ verstellbare Winkelbänder + Aufhängungen
- ✓ eingebautes Schloss
- ✓ verstellbares Edelstahl-Anschlagblech
- ✓ blickdichte Verleistungen

Grundausstattung Doppeltür

- ✓ Alurahmen
- ✓ verstellbare Winkelbänder + Aufhängungen
- ✓ eingebautes Schloss
- ✓ verstellbares Edelstahl-Anschlagblech
- ✓ Edelstahl Bodenschieber
- ✓ Edelstahl Auflaufstütze zum Aufdübeln
- ✓ blickdichte Verleistungen

optionales Zubehör

- ✓ Profilzylindereinsatz mit Not- und Gefahrenfunktion, 3 Schlüssel
- ✓ Drückergarnitur Klinke/Klinke, mit Rosetten (Edelstahl V2 A blank oder farbig beschichtet)
- ✓ Wechsellgarnitur Klinke Innen/Außen Knopf starr, mit Rosetten (Edelstahl V2 A blank, Weiß RAL 9016, farblich beschichtet)
- ✓ Wechsellgarnitur Klinke Innen/Außen Knopf drehbar, mit Rosetten (Edelstahl V2 A blank, Weiß RAL 9016, farblich beschichtet)
- ✓ Auflaufstütze zum Einbetonieren
- ✓ Auflaufstütze für auswärtsöffnendes Tor zum Aufdübeln

SI40

Qualität ohne Kompromisse

Unsere Neuentwicklung !

Seit 2018 haben wir ein neuartiges Drehflügeltor ganz aus Edelstahl im Sortiment. Eigens für das raue Klima an der Nordseeküste Schleswig-Holsteins entwickelt, nimmt es den Kampf mit extremen Wetterlagen, Stürmen und der salzhaltigen Meeresluft locker auf.

Individuell „auf Maß“ gefertigt, ist das robuste „flügeltor butendiek“ aus Edelstahl in drei typisch norddeutschen Designlinien lieferbar:

- ✓ als „Klassik“-Tor mit geradem Verlauf,
- ✓ als Modell mit einem „Friesenschwung“
- ✓ und als Modell „Kreuzdesign“.

Das Flügeltor wird in maximaler Breite von 500 cm und in maximaler Höhe von 150 cm produziert.

Die dekorative Pulverbeschichtung ist ohne zusätzliche Kosten in jedem gewünschten RAL-Ton erhältlich.

Lieferbar sind

- ✓ manuelle Doppeltore
- ✓ elektrische Doppeltore
- ✓ Einzelpforten
- ✓ Zaunfelder

flügeltor
butendiek




Steuerung
in einem der
Torpfosten
integriert

FB1



FB2



FB3



FB4

Neuentwicklung „flügeltor butendiek“ Punkt für Punkt

- ✓ in 3 typisch norddeutschen Design-Linien erhältlich
- ✓ **allwettertauglich:** speziell für das raue Klima in Küstenregionen entwickelt (Sturm + salzhaltige Luft)
- ✓ **robust** durch komplette Verschweißung (auch die Füllung) mit sehr feinen, kaum sichtbaren Schweißnähten, Pfostenkappen aus Edelstahl farblich passend, äußere Torstreben oben verschweißt (ohne Kappen)
- ✓ **langlebig:** Torflügel und Pfosten aus Edelstahl V2A sandgestrahlt und pulverbeschichtet im Wunsch-RAL-Ton, bewegliche Teile weitestgehend in Edelstahl V4A blank
- ✓ **Sondermaße** bis 500 cm Gesamtbreite
- ✓ **hohe Verstellbarkeit** der Beschläge
- ✓ **montagefreundlich:** alle Bohrungen und Gewinde vorbereitet, Schloss, Drücker und Profilylinder vormontiert
- ✓ **Torpfosten zum Einbetonieren:** keine vorherige Fundamenterstellung, Fundamente können anschließend überpflastert werden und bleiben unsichtbar
- ✓ **Torpfosten zum Aufdübeln** alternativ möglich
- ✓ **zuverlässige Sommer Antriebstechnik** Twist 350 (bei elektrischer Ausführung) – deutscher Hersteller mit gutem Service und hoher Qualität
- ✓ **Steuerung** in einem der Torpfosten integriert
- ✓ **kräftiger Antrieb:** kein störender Mittelanschlag (Stolperfalle) bei kleinen und mittleren Torgrößen, kein Elektroschloss erforderlich (und somit keine Probleme im Winter)
- ✓ **Funk-Handsender** (4 Tasten) im modernen Design mit guter Reichweite (durch zusätzliche Stabantenne)
- ✓ **optionales Zubehör in großer Auswahl:** Lichtschanke, Zahlenschloss, Wandhalterung für Handsender, Zeitschaltuhr, u.v.m.

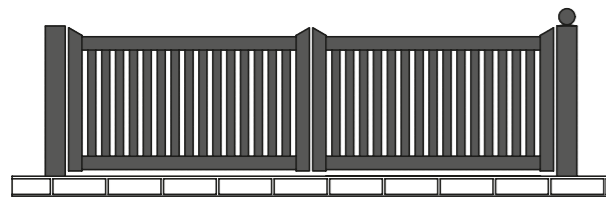


Neu: Kontakt
per WhatsApp

Sie suchen einen Fachhändler
oder möchten uns eine Anfrage
mit Vor-Ort-Bildern senden? Nutzen
Sie unsere WhatsApp-Nr.:

+49 172 4033559

Klassik-Design



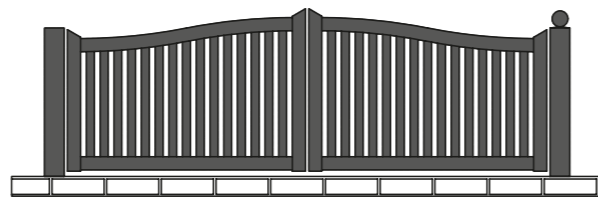
Preisbeispiel:

DOPPELTOR KLASSIK
Höhe 100 cm, Breite mit Pfosten 400 cm, manuelle Ausführung, inkl. 2 Torpfosten 150x150 mm zum Einbetonieren, inkl. Pfostenkappen, Beschläge, Schloss, Drücker, Anschlagblech, Bodenschieber, Arretierungen
Anlage 4.365 € inkl. MwSt.

Verschweißte Rahmenprofile aus Rechteckrohr 100 x 50 mm und 100 x 40 mm
Verschweißte Füllprofile aus Rechteckrohr 60 x 20 mm

Pfosten:	aus Quadratrohren 150 x 150 mm zum Einbetonieren / optional zum Aufdübeln
Pfostenabdeckung:	Pyramide oder Kugel
Breite mit Pfosten:	300 cm / 350 cm / 400 cm / 450 cm / 500 cm / Sonderbreiten bis 500 cm
Höhe:	100 cm / 120 cm / 150 cm / Sonderhöhen bis 150 cm
Oberfläche:	jeder RAL-Ton preisgleich

Friesenschwung-Design



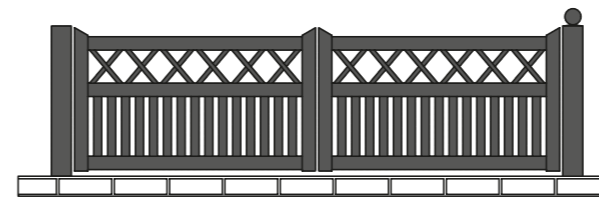
Preisbeispiel:

DOPPELTOR FRIESENSCHWUNG
Höhe 100 cm, Breite mit Pfosten 350 cm, elektrische Ausführung, inkl. 2 Torpfosten 150x150 mm zum Einbetonieren, inkl. Pfostenkappen, Beschläge, Anschlagleiste inkl. Sommer Antriebs-Set Twist 350 bestehend aus 2 Antrieben, Motorsteuerung, 1 Funk-Handsender, Konsolen für Befestigung an Pfosten und Torflügel, Stabantenne
Anlage 6.598 € inkl. MwSt.

Verschweißte Rahmenprofile aus Rechteckrohr 100 x 50 mm und 100 x 40 mm
Verschweißte Füllprofile aus Rechteckrohr 60 x 20 mm

Pfosten:	aus Quadratrohren 150 x 150 mm zum Einbetonieren / optional zum Aufdübeln
Pfostenabdeckung:	Pyramide oder Kugel
Breite mit Pfosten:	300 cm / 350 cm / 400 cm / 450 cm / 500 cm / Sonderbreiten bis 500 cm
Höhe aussen gemessen:	100 cm / 120 cm / Sonderhöhen bis 120 cm (ausen)
Oberfläche:	jeder RAL-Ton preisgleich

Kreuz-Design



Preisbeispiel:

EINZELPFORTE KREUZ-DESIGN
Einzelpforte freistehend, Höhe 100 cm, Breite mit Pfosten 120 cm, manuelle Ausführung, inkl. 2 Torpfosten 100x100 mm zum Einbetonieren, inkl. Pfostenkappen, Beschläge, Schloss, Drücker, Anschlagblech
Anlage 2.098 € inkl. MwSt.

Verschweißte Rahmenprofile aus Rechteckrohr 100 x 50 mm und 100 x 40 mm
Verschweißte Füllprofile aus Rechteckrohr 60 x 20 mm
Kreuzfüllung im oberen Bereich aus 30 x 30 mm Quadratrohren, Kreuze 250 x 250 mm

Pfosten:	aus Quadratrohren 150 x 150 mm zum Einbetonieren / optional zum Aufdübeln
Pfostenabdeckung:	Pyramide oder Kugel
Breite mit Pfosten:	300 cm / 350 cm / 400 cm / 450 cm / 500 cm / Sonderbreiten bis 500 cm
Höhe aussen gemessen:	100 cm / 120 cm / 150 cm / Sonderhöhen bis 150 cm (ausen)
Oberfläche:	jeder RAL-Ton preisgleich





FB9

Fertigung

Im ersten Schritt werden die Torflügel des „flügeltors butendiek“ inklusive der 60 mm breiten Füllstreben komplett aus Edelstahl V2A verschweißt.

Der große Vorteil: Schon vor dem Beschichten werden alle erforderlichen Bohrungen und Gewinde am Tor gesetzt. So können beim anschließenden Sandstrahlen und Pulverbeschichten des fertigen Bauteils keine anfälligen Schwachstellen mehr entstehen.

Großzügig verstellbare Beschläge aus Edelstahl V4A (!) sorgen ebenfalls für bestmöglichen Korrosionsschutz.



FB10

Ausführungen

Das „flügeltor butendiek“ ist sowohl in manueller als auch elektrischer Ausführung lieferbar.

STANDARD AUSSTATTUNG MANUELLE AUSFÜHRUNG:

- ✓ Schloss
- ✓ Drückergarnitur
- ✓ Anschlagblech verstellbar
- ✓ Bodenschieber abschließbar
- ✓ Arretierungen für geöffnete und geschlossene Torflügel

STANDARD AUSSTATTUNG ELEKTRISCHE AUSFÜHRUNG:

- ✓ in den Torpfosten integrierte Motorsteuerung
- ✓ hochwertige Antriebstechnik „Made in Germany“ Sommer Twist 350
- ✓ 4-Kanal-Funk-Handsender
- ✓ Stabantenne für erhöhte Reichweite
- ✓ farblich passende Konsolen zur Befestigung der Antriebe an Pfosten und Torflügeln
- ✓ verdeckte Kabelführungen
- ✓ kein Elektroschloss oder ähnliches in der Tormitte erforderlich dank der starken Antriebe (somit keine Probleme im Winter!)



FB11

Pforten + Zäune

Um das System abzurunden, sind passend zu den hochwertigen Toranlagen auf Wunsch auch Eingangspforten und Zaunfelder lieferbar.

Die Pforten sind standardmäßig mit einer Drückergarnitur und einem Profilzylinder ausgestattet. Optional ist ein starrer oder beweglicher Knauf wie auch ein Anschlagblech mit integriertem E-Öffner verfügbar.

Pfosten

Die Torpfosten haben eine Stärke von 150 x 150 mm. Für die Zaunpfosten steht mit 100 x 100 mm noch ein alternativer, etwas schlanker Pfostentyp zur Auswahl. Für beide Pfostenstärken sind jeweils Pyramiden- oder Kugel-Abdeckungen lieferbar.



FB12

flügeltor butendiek



FB13

Extras

„ebbe + flut“ bietet zum „flügeltor butendiek“ außerdem diverse optionale Ergänzungen an, wie z.B. Briefkastenelemente, Zahlenschlösser oder Funkempfänger zur kompatiblen Bedienung des neuen Einfahrtstores mit dem vorhandenen Garagentor.



FB14



FB15



FB17

flügeltor
butendiek




FB16



FB18

Interesse?
Lassen Sie sich gerne
individuell von uns be-
raten und erhalten Sie
eine Ansichtszeichnung
zu Ihrem Projekt!



FB19



FB20

Dreh + Schiebetore

Soll Ihr Grundstück rundherum sicher abgeschlossen sein und sollen Zufahrten nur bei Bedarf geöffnet werden, bietet ebbe + flut für alle Grundstücksgegebenheiten die passenden Torlösungen an.

Ob als Dreh- oder Schiebetor, manuell oder elektrisch betrieben, dient ein gutes Tor unterschiedlichsten Funktionen, wie z.B. Sicherheit.

- ✓ Es verhindert unbefugtes Betreten, im privaten wie im gewerblichen Bereich,
- ✓ und schützt im Garten spielende Kinder oder freilaufende Haustiere.

Als Blickfang prägt es den ersten Eindruck von Haus und Grundstück wie eine Visitenkarte – z.B. mit hochwertigen Doppeltoren im Friesendesign stilecht vor einem Reetdachhaus oder einem in Funktion und Design ausgereiften Schiebetor mit Firmenlogo und Beleuchtung als Torfüllung vor einem Firmengrundstück.

Eine tragfähige Entscheidung !

Ob Zuhause, für Ihr Unternehmen, gewerbliche Anlagen, Gärten oder Lagergrundstücke – immer stellt sich im Vorfeld die gleiche Frage: Welche Torlösung ist für die jeweiligen Gegebenheiten und die geplante Nutzung am besten geeignet?

Alle ebbe + flut Toranlagen lassen sich mit elektrischen Antrieben ausstatten. Form, Oberfläche und Größe sind individuell gestaltbar. Auch die Ausstattung (z.B. mit Zahlenschloss oder Zeitschaltuhr) kann nach Ihren Vorstellungen ergänzt werden.



DS1



DS3



DS4



DS6



DS2



DS5

Ihre Gegebenheiten lassen weder Dreh- noch Schiebetor zu ?

Kein Problem! Wir bieten solide Alternativen für noch so knifflige Einbausituationen an, wie z.B.

- ✓ Teleskoptore
- ✓ Schrankentore
- ✓ Schnellfalttore
- ✓ Schräglauftore

Lassen Sie sich von ebbe + flut professionell beraten. Gemeinsam finden wir für Sie die beste Lösung.



Sie suchen einen Fachhändler oder möchten uns eine Anfrage mit Vor-Ort-Bildern senden? Nutzen Sie unsere WhatsApp-Nr.:

+49 172 4033559



DS7



DS8

das richtige Tor am richtigen Platz



DS9

wir wissen, worauf Sie achten müssen

Das Tor Ihrer Wahl sollte optimal auf Ihre Bedürfnisse und die entsprechende Nutzung abgestimmt werden. Dabei gibt es viele wichtige Punkte zu bedenken.

Als Zaun- und Tor-„Profis“ kennen wir die „kritischen Punkte“ und lassen Sie mit dieser Fragestellung nicht allein. Wir beraten Sie gerne herstellerunabhängig zu den besten Dreh- und Schiebetoren aus Stahl, Aluminium und Edelstahl, der optimalen Antriebstechnik und allen sonstigen Extras.



DS10

Material + Haltbarkeit

Zur Orientierung finden Sie in dieser Rubrik eine Auswahl an Referenzbildern

- ✓ vom Industrietor
- ✓ bis zum schmucken Einfahrtstor für den Privatbereich
- ✓ aus Stahl, Aluminium und Edelstahl
- ✓ in Standard- wie auch Sonderformen

Je nach Wahl des Materials wird die Oberfläche feuerverzinkt, pulverbeschichtet - oder sogar beides.



DS11



DS12



DS13



DS14

PRO ALUMINIUM

Aufgrund der enormen Stabilität bei geringem Gewicht eignet sich **Aluminium** ideal für den Einsatz als freitragendes Schiebetor – gewerblich wie privat.

Für den **privaten Bereich** empfehlen wir häufig Einfahrtstore aus Aluminium. Aufgrund ihres geringeren Gewichts sind sie relativ unkompliziert zu montieren und benötigen bei elektrischer Antriebstechnik weniger Kraftaufwand.

Die Oberflächenqualität ist bei pulverbeschichteten Aluminiumtoren am höchsten.

Um bei stark salzhaltiger Luft das „Aufblühen“ der Beschichtung zu verhindern, bieten wir optional für Zäune und Tore, die in direkter Meeresnähe aufgestellt werden, eine zusätzliche **„Seewasserluft-Beschichtung“** an.

PRO STAHL

Möchte man aber optische Zierelemente in den Zaun integrieren, hat **Stahl** große Vorzüge.

Die Fertigung stabiler **gewerblicher Tore und Systemtore** erfolgt in der Regel aus Stahl. Er ist nicht nur besonders robust, sondern auch günstiger in der Anschaffung.

Stahltore werden grundsätzlich feuerverzinkt und auf Wunsch zusätzlich farblich pulverbeschichtet. Bei einigen Modellen wird nach der Feuerverzinkung sogar noch einmal „zwischengeschliffen“ um eine noch hochwertigere Oberflächenqualität zu erzielen. Dabei werden „Laufnasen“ und „Prickel“ der Feuerverzinkung geglättet. Das Ergebnis ist von pulverbeschichtetem Aluminium kaum noch zu unterscheiden.

PRO EDELSTAHL

Qualitativ die höchstmögliche Stufe. Wird im Schwerpunkt als 2-flügeliges Drehtor, meist mit nebenstehender Fussgängerpforte, eingesetzt. Auch Zaunfelder sind lieferbar.

Vor allem in **direkter Küstennähe** eine sehr sinnvolle und langlebige Investition.

Die Oberflächen unserer Edelstahlprodukte werden sandgestrahlt, grundiert und pulverbeschichtet. Die Qualität der Oberflächen ist mit pulverbeschichtetem Aluminium gleichzusetzen.

Es kann jeder RAL-Ton ohne zusätzlichen Aufpreis gewählt werden.

Welche Bedienung soll es sein ?

MANUELL ODER ELEKTRISCH?

Bei gering frequentierten Einfahrten können handbetätigte Dreh- oder Schiebetore mit manueller Drückergarnitur und Schloss durchaus sinnvoll und angemessen sein.

Für eine normale bis hohe Nutzungsfrequenz lassen sich alle Dreh- und Schiebetore auch mit einem elektrischen Antrieb liefern – auf Wunsch zusätzlich mit folgenden gängigen Zutrittskontrollsystemen:

- ✓ Funk-Handsender
- ✓ Zahlen-Codeschloss (Innenseite und/oder Außenseite)
- ✓ Schlüsseltaster (Innenseite und/oder Außenseite)
- ✓ Zeitschaltuhren (Tages-, Wochen- oder Jahresprogrammierung)
- ✓ Zulaufautomatik für ein dauerhaft geschlossenes Tor
- ✓ Induktions-Schleifen im Boden
- ✓ Handsteuerung
- ✓ Finger-Print



DS15



DS16



DS17



DS18



DS19



DS20

Was spricht für Drehtore ?

Drehtore eignen sich besonders gut

- ✓ für kleinere und mittlere Durchfahrtsbreiten,
- ✓ öffnen sich elektrisch schneller als Schiebetore und
- ✓ sind deutlich günstiger in der Anschaffung

Was spricht für Schiebetore ?

Aus Platzgründen funktionieren Drehtore bei einigen Grundstücken nicht, z.B. weil Garagen oder Carports gleich vorne auf dem Grundstück stehen und die Torflügel blockieren oder die geöffneten Flügel eine Nutzung des Einfahrtbereichs als Parkfläche verhindern würden.

Freitragende Schiebetore aus Aluminium oder Stahl eignen sich also besonders gut

- ✓ für mittlere bis große Durchfahrtsbreiten
- ✓ um den Schwenkbereich, den ein Drehtor benötigen würde, zum Parken und Rangieren freizuhalten
- ✓ bei ansteigenden Einfahrten; Drehtore würden hier unter Umständen „aufliegen“

Einzige Bedingung: Es muss einseitig ausreichend Platz für das Ausweichen des sich öffnenden Torflügels vorhanden sein.

Es gibt – unabhängig vom Antrieb – zwei Arten von Schiebetoren:

Das freitragende Schiebetor ohne Bodenschiene:

mittlerweile das üblichste, unkomplizierteste System, das auch im Winter störungsfrei funktioniert. Seit einigen Jahren auch mit verkürzter Abspannung lieferbar.

Das bodengeführte Schiebetor mit Bodenschiene:

wird nur noch sehr selten und bei zu geringem seitlichen Rückfahrbereich eingebaut, da die Flügel der Tore hier in der Regel kürzer sind.



*New: Kontakt
per WhatsApp*

Sie suchen einen Fachhändler
oder möchten uns eine Anfrage
mit Vor-Ort-Bildern senden? Nut-
zen Sie unsere WhatsApp-Nr.:

+49 172 4033559



DS21



DS23



DS26



DS27



DS22



DS24



DS25


bei geringstem Wartungsaufwand

KLIMAFEST UND LANGE HALTBAR

Eine besondere Pulverbeschichtung - in jeder gewünschten RAL-Farbe - macht unsere Tor- und Zaunanlagen hochgradig wetterfest und farbecht.

Lästige Wartungen entfallen, Pflegeaufwand und Reinigung reduzieren sich durch die wertige Ausführung der Oberflächen auf ein Minimum, sogar unter extremsten Klimabedingungen.


ebbe + flut Zäune trotzen Sturm, Regen und salzhaltiger Luft an der Nordseeküste ebenso nachhaltig wie den großen Temperaturbandbreiten in südlicheren Regionen. Auch nach vielen Jahren sehen sie immer noch aus wie neu und haben nichts an Qualität verloren!



DS28

Interesse ?

Lassen Sie sich gerne
individuell von uns be-
raten und erhalten Sie
eine Ansichtszeichnung
zu Ihrem Projekt!



Briefkästen + Briefanlagen

BK1



BK2



BK3

Für eine Grundstücksumzäunung ist ein Außenbriefkasten nicht nur eine praktische Lösung, um den Zaun dauerhaft geschlossen halten zu können. Vielmehr veredelt eine schöne Briefkastenanlage noch einmal das Gesamtbild Ihres Zauns und den ersten Eindruck von Haus und Garten. Betrachtet man den Zaun als die „Visitenkarte“ Ihres Hauses, gibt eine ästhetische Briefkasteneinheit ihm selbst „den letzten Schliff“.

Bei ebbe + flut bekommen Sie zu dem von Ihnen gewählten Zaun hochwertige Briefkästen und Briefkastenanlagen aus pulverbeschichtetem Edelstahl, farblich passend in jedem beliebigen RAL-Ton für die traditionelle Montage am Haus, freistehend oder integriert in eine ebbe + flut Toranlage.

Die Entnahme der Post kann von vorne oder bei Zaunmontage von der Rückseite, also von Innen erfolgen.

Sie interessieren sich für eine Briefkastenlösung? Dann lassen Sie sich gerne von uns beraten oder fordern Sie zusätzliches Prospektmaterial an.

Hochwertige funktionale Briefkästen können hübsche Akzente setzen!

Außerdem lassen sie sich zusätzlich mit weiteren hilfreichen Ergänzungen ausstatten, wie z.B.

- ✓ Zeitungsrolle/Zeitungskasten
- ✓ Klingeltaster
- ✓ Beleuchtung
- ✓ beschriftetes Namensschild
- ✓ Gegensprechanlage
- ✓ Videokamera
- ✓ Hausnummernbeschriftung



BK4



BK5

ebbe + flut führt

- ✓ Einzelbriefkästen
- ✓ Briefkastenanlagen für Mehrfamilienhäuser und Wohnanlagen
- ✓ Durchwurfbriefkästen
- ✓ Mauerbriefkästen
- ✓ Briefkastenstelen
- ✓ freistehende Briefkästen auf einem Gestell zum Aufdübeln oder zum Einbetonieren
- ✓ Briefkästen für Zaun oder Mauermontagen
- ✓ Sonderlösungen

BK6



Preisbeispiele:

EDELSTAHL-DURCHWURFBRIEFKASTEN

pulverbeschichtet im Wunsch-RAL-Ton, mit Namens-Schild beschriftet, 2 Schlüssel
Höhe 540 mm / Breite 360 mm / Tiefe 140 mm
Beleuchtung vorgerichtet 18V/3W
Mit Silvesterknallerschutz (Schutzbügel)
Einwurf Aussen – Entnahme von Innen
Einwurf: Breite 260 mm / Höhe nutzbar 35 mm (55 mm)

Stück 389 € inkl. MwSt.

Aufpreis für H-Gestell zum Einbetonieren

Stück 175 € inkl. MwSt.

DOPPELKOMPOSTER
439 € inkl. MwSt.



AU1

SANDKISTE
ab 639 € inkl. MwSt.



AU3

Außenaus- stattung

Ergänzend zu unseren professionellen ebbe + flut Zaunlösungen führen wir auf Wunsch unserer kommunalen, gewerblichen und privaten Kunden inzwischen auch noch einige andere hochwertige Produkte für Garten, Park, Spielplatz und Außenraum, bei Bedarf – z.B. durch Kommunen – gerne auch in größeren Stückzahlen:

- | | | |
|---------------|---------------------|-------------------|
| ✓ Bänke | ✓ Komposter | ✓ Mülltonnenboxen |
| ✓ Tische | ✓ Hochbeete | ✓ Pergolen |
| ✓ Sitzgruppen | ✓ Pflanzgefäße | ✓ Rosenbögen |
| ✓ Bankbohlen | ✓ Sandkisten | ✓ Terrassendielen |
| ✓ Stegbohlen | ✓ Bohlen und Pfähle | |

Bitte fordern Sie bei Interesse an den einzelnen Produkten (wie z.B. den Bänken) gezielt weiteres Prospektmaterial oder Produktübersichten an oder lassen Sie sich unverbindlich durch uns beraten.



AU2

PARKBANK
ab 695 € inkl. MwSt.



AU4

KRÄUTERTREPPE
337 € inkl. MwSt.



PICO SITZGRUPPE
mit 4 Bänken ab 1.373 € inkl. MwSt.
mit 2 Bänken ab 998 € inkl. MwSt.

AU5

KINDERBANK

mit Lehne ab 519 € inkl. MwSt.
ohne Lehne ab 389 € inkl. MwSt.
Kindertisch ab 669 € inkl. MwSt.



AU6

KOMPOSTER

259 € inkl. MwSt.



AU8

HOCHBEET

in 10 verschiedenen Größen, z.B.
160x80x57 cm 323 € inkl. MwSt.
200x100x76 cm 598 € inkl. MwSt.



AU10

*Ganzjährig gut
ausgestattet!*

Alle diese Produkte sind wet-
terfest und können ganzjährig
im Außenbereich verbleiben.

Die Lieferung erfolgt in der
Regel als vorkonfektionierter
Bausatz.

VERSCHIEDENE BANKBOHLEN

ab 29,98 € / lfdm. inkl. MwSt.



AU11



AU7

PARKBANK

ab 695 € inkl. MwSt.



AU9

PICO SITZGRUPPE

mit 2 Bänken ab 998 € inkl. MwSt.



AU12

PICO BANK

Länge 150 cm ab 285 € inkl. MwSt.
Länge 100 cm ab 235 € inkl. MwSt.

Unser Vertriebspartner:

www.ef-zaun.de

info@ef-zaun.de | Osterende 4 | 25821 Sönnebüll

Tel.: 04671 60 363 77

Stand: 2021

Änderungen, Irrtümer & Druckfehler vorbehalten.

Alle Preise verstehen sich als unverbindliche Empfehlung inkl. aktuell gültiger MwSt. und ab Lager Sönnebüll.

